



**CARIM**

2004-05-24 (F) LOI LO04100490

Couleur : BIANCO NERO

Père <b>DELTA</b> 2000-02-20 (M) LOI LO0074973 (Ch. Ital. Lav., CH GQ) - BIANCO NERO	<b>GINO DEL CELO</b> 1992-05-17 (M) LOI PT175627 - BIANCO NERO TESTA ERA	<b>FULL DI GROPPPO</b> 1988-01-03 (M) LOI PT151655 - BIANCO NERO TESTA NERA ORECCHI N	<b>DIH</b> 1978-08-11 (M) LOI PT083598 - BIANCO ORECCHIE ARANCIO D'AMBO L	
		<b>RUMBA DEL GALOPPATORE</b> 1989-01-06 (F) LOI PT156878 - BIANCO NERO MASCHERA CHIUSA CORP	 <b>ASSO DEL VENTO</b> 1982-06-03 (M) LOI PT119446 - BIANCO NERO MASCHERA MACCHIA SUL	
	<b>NINFA</b> 1996-11-18 (F) LOI PT197687 - BIANCO ARANCIO	<b>ASTOR</b> 1989-11-05 (M) LOI PT163547 - BIANCO NERO	<b>CH.ITAL.CH.I.T.CH.I.B. AIR KING  GREEN</b> (M) LOI PT084258 - BIANCONERO MASCHERA E MANTELLO R	<b>ETA DEL GALOPPATORE</b> 1985-07-02 (F) LOI PT135721 - BIANCO NERA MASCHERA CHIUSA TOPP
		<b>BEA</b> 1994-03-04 (F) LOI PT184391 - BIANCO ARANCIO	<b>RHADA</b> 1987-09-11 (F) LOI PT148500 - BIANCO ARANCIO	<b>ICARQ</b> 1990-02-10 (M) LOI PT162989 - BIANCO ARANCIO MASCHERA CHIUSA M
Mère <b>DIVIOLA</b> 2000-02-20 (F) LOI LO0074976 - BIANCO ARANCIO	<b>GINO DEL CELO</b> 1992-05-17 (M) LOI PT175627 - BIANCO NERO TESTA ERA	<b>FULL DI GROPPPO</b> 1988-01-03 (M) LOI PT151655 - BIANCO NERO TESTA NERA ORECCHI N	<b>DIH</b> 1978-08-11 (M) LOI PT083598 - BIANCO ORECCHIE ARANCIO D'AMBO L	
		<b>RUMBA DEL GALOPPATORE</b> 1989-01-06 (F) LOI PT156878 - BIANCO NERO MASCHERA CHIUSA CORP	 <b>ASSO DEL VENTO</b> 1982-06-03 (M) LOI PT119446 - BIANCO NERO MASCHERA MACCHIA SUL	
	<b>NINFA</b> 1996-11-18 (F) LOI PT197687 - BIANCO ARANCIO	<b>ASTOR</b> 1989-11-05 (M) LOI PT163547 - BIANCO NERO	<b>CH.ITAL.CH.I.T.CH.I.B. AIR KING  GREEN</b> (M) LOI PT084258 - BIANCONERO MASCHERA E MANTELLO R	<b>ETA DEL GALOPPATORE</b> 1985-07-02 (F) LOI PT135721 - BIANCO NERA MASCHERA CHIUSA TOPP
		<b>BEA</b> 1994-03-04 (F) LOI PT184391 - BIANCO ARANCIO	<b>RHADA</b> 1987-09-11 (F) LOI PT148500 - BIANCO ARANCIO	<b>ICARQ</b> 1990-02-10 (M) LOI PT162989 - BIANCO ARANCIO MASCHERA CHIUSA M

Eleveur : BARESÌ PAOLO FRANCESCO / Propriétaire : BARESÌ PAOLO FRANCESCO


Tatouage : 4BG1007

Estimation des points au pédigrée : 11

## Taux de consanguinité (estimation) : 26.6 %

NINFA (2 X 2) : 0.140930

GINO DEL CÉLO (2 X 2) : 0.125122



Note : les données ne sont pas garanties. Elles ont été entrées par les membres sans garantie d'exactitude.

