








IKE DE LA FERME SAINT VANNES

1993-03-25 (M) LOF 71118/9670

Couleur : Fau. PBI.Env.

[fiche affixe](#)

<p>Père</p> <p>ALPIN DE LA COTANCE 1985-01-20 (M) LOF 53280/5868 (CH IB, TR) - Fau. PBI.Env.</p> 	<p>TIBET DE LA LEMBAZ 1982-01-18 (M) SHSB348366 (CH IB, CHIT, CH GQ)</p> 	<p>MANDRAKE (M)</p> 	<p>LOR (M)</p>
	<p>PUCE DU SAMOURAI 1979-09-05 (F) LOF 45354/5088 (CHQFS, TR) - Fau. PBI.TLi.</p> 	<p>RADE DE LA LEMBAZ (F)</p>	<p>ONYX DE LA LEMBAZ (M)</p> 
<p>Mère</p> <p>FATIMA DE LA PLAINE DU TILLA 1990-02-16 (F) LOF 63479/9908 - Fau. PBI.Env.</p>	<p>URANUS 1983-11-03 (M) LOF 51246/5603 - Fau. PBI.Env.</p>	<p>CLASTIDIUM URALO LOI PT. 75189 1977-07-01 (M) LOF 45016/3835</p>	<p>ALFA DELLA MOLLE (F)</p>
	<p>CARMELLE DES LANDES GYLOISES 1987-04-27 (F) LOF 57277/8887 - Noi. PBI.Env.</p>	<p>TRISKEL DES BERGES DU STER GOZ DES BERGES DU STERGOZ 1982-02-13 (M) LOF 48333/4802 (TR) - Noi. PBI.TLi.</p>	<p>VALSE DES BORDS DE L'ISLE (F) LOF 33442/2403</p>
<p>LEDA DU HAMELET FCI 1975-04-05 (F) LOF 37463/3267</p>	<p>ARON DE LA TALLANDIERE 1985-10-15 (M) LOF 54591/6269 - Mar. PBI.TLi.</p>	<p>POUNGA DU VAL PAGNY 1979-07-07 (F) LOF 44356/4878 - Fau. PBI.TLi.</p>	<p>CLASTIDIUM STILLA PT. 58987 (F)</p>
		<p>TOPAZE DES LANDES GYLOISES 1982-12-28 (F) LOF 49738/6401 (TR) - Noi. PBI.TLi.</p>	<p>LARK OF GLENSIDE (M) LOF 40103/2815 (TR, CH P)</p>
<p>PRALINE DE VALESSART 1979-04-15 (F) LOF 43978/4781 - Noi. PBI.TLi.</p>	<p>TIBET DE LA LEMBAZ 1982-01-18 (M) SHSB348366 (CH IB, CHIT, CH GQ)</p> 	<p>LEDA DU HAMELET FCI 1975-04-05 (F) LOF 37463/3267</p>	<p>TOSCA DE BEYRIS (F)</p>
<p>PRALINE DE VALESSART 1979-04-15 (F) LOF 43978/4781 - Noi. PBI.TLi.</p>	<p>LIDO OF GLENSIDE 1975-09-11 (M) LOF 49555/4769</p> 	<p>CLASTIDIUM STILLA PT. 58987 (F)</p>	<p>CLASTIDIUM POCKER PT. 45229 (M)</p>

Eleveur : ERIC PECQUEUR

Cotation : 1

Tatouage : PVJ444

Sang italien (estimation) : 6 %

Estimation des points au pédigré : 20

Taux de consanguinité (estimation) : 3.1 %**TIBET DE LA LEMBAZ** (2 X 4) : 0.031250

Note : les données ne sont pas garanties. Elles ont été entrées par les membres sans garantie d'exactitude.