



VALSE DU PLATEAU DU BENOÛ

2004-06-01 (F) LOF 93367

Couleur : Fau. PBI.TLi.

[fiche affixe](#)

Père JUPITER DU PLATEAU DU BENOÛ 1994-05-16 (M) LOF 74027/10606 - Noi. PBI.TLi.	EDOUARD DU MAS DE ROBERPIA 1989-12-24 (M) LOF 62911/8380 (CH P, CH T, CH A, TR) - Noi. PBI.TLi.	ANIS DU PRIEURE DE VERNELLE 1985-02-26 (M) LOF 53355/6812 (TR) - Noi. PBI.TLi.	SAPHIR DU DANDELLOT 1981-08-17 (M) LOF 47668/4693 (CH GQ, TR) - Noi. PBI.TLi.		
		BUSSY DU LYS DES RAYERES 1986-09-20 (F) LOF 57752/8876 (TR) - Noi. PBI.Env.	TILDA DU PIED DE LA ROCHE 1982-10-09 (F) LOF 49589/6096 - Fau. PBI.Env.		
		ELODIE DU PETIT AUBIN 1989-12-25 (F) LOF 63069/10041 - Fau. PBI.Env.	 TIP DELLA CISA 1981-11-20 (M) LOI PT114884 (CH GQ) - BIANCO ARANCIO MASCHERA		
			PUSSY DES BOUES DE GITANE 1979-05-04 (F) LOF 44098/4951 (TR) - Noi. PBI.TLi.	LYRE DE LA CHASSELANDE 1975-08-16 (M) LOF 38444/2811 - Fau. PBI.Env.	
Mère RHUNE DU PLATEAU DU BENOÛ 2000-09-03 (F) LOF 85368/16675 - Fau. PBI.TLi.	LEM DES PISES 1995-09-10 (M) LOF 75859/10781 (TR) - Fau. PBI.Env.	AS DE LA CHASSELANDE 1985-05-12 (M) LOF 54163/6496 (TR) - Fau. PBI.Env.	RAISSA 1980-05-26 (F) LOF 45745/5300 (TR) - Fau. PBI.TLi.		
		BABETH DE LA CHASSELANDE 1986-07-01 (F) LOF 56197/7780 (TR) - Fau. PBI.Env.	ROCKER DE LA CHASSELANDE 1980-04-29 (M) LOF 45645/4750 - Fau. PBI.Env.		
	JADE DU PLATEAU DU BENOÛ 1994-05-16 (F) LOF 74025/12755 - Noi. PBI.Env.	HIERY DES PISES 1992-05-05 (M) LOF 68680/9298 (TR) - Fau. PBI.Env.	ERCOLE DEL VENTO 1986-06-16 (M) LOF 57008/6399 (TR) - Noi. PBI.TLi.	 TANA DE LA DUNE AUX OYATS 1982-08-06 (F) LOF 49171/5964 (CH GQ, TR) - Mar. PBI.TLi.	
				GESSY DES PISES 1991-04-09 (F) LOF 66082/10399 - Fau. PBI.TLi.	ERCOLE DEL VENTO 1986-06-16 (M) LOF 57008/6399 (TR) - Noi. PBI.TLi.
		ELODIE DU PETIT AUBIN 1989-12-25 (F) LOF 63069/10041 - Fau. PBI.Env.	EDOUARD DU MAS DE ROBERPIA 1989-12-24 (M) LOF 62911/8380 (CH P, CH T, CH A, TR) - Noi. PBI.TLi.	BROU DES PISES 1986-08-22 (F) LOF 56563/7957 - Noi. PBI.Env.	ANIS DU PRIEURE DE VERNELLE 1985-02-26 (M) LOF 53355/6812 (TR) - Noi. PBI.TLi.
			BUSSY DU LYS DES RAYERES 1986-09-20 (F) LOF 57752/8876 (TR) - Noi. PBI.Env.	AS DE LA CHASSELANDE 1985-05-12 (M) LOF 54163/6496 (TR) - Fau. PBI.Env.	BABETH DE LA CHASSELANDE 1986-07-01 (F) LOF 56197/7780 (TR) - Fau. PBI.Env.

Eleveur : PHILIPPE ARRIX


Tatouage : 2DUG382

Sang italien (estimation) : 30 %

Estimation des points au pédigrée : 13

Taux de consanguinité (estimation) : 13 %

ELODIE DU PETIT AUBIN (2 X 3) : 0.065704
EDOUARD DU MAS DE ROBERPIA (2 X 3) : 0.062622
ORLON DE SAINTE NIEL (6,6,7,8,8 X 7,7,8) : 0.000549
HUSSARD DE SAINT YVES (7,7,7,8 X 8,8,8,8) : 0.000488
SERNOS DEL BOCIA (7 X 7,7,8) : 0.000244
CLASTIDIUM ISLO (7,7,8 X 8,8,8) : 0.000214
NINO DE SAINT NIEL (8,8 X 7,8) : 0.000183
NARVIK DU VRIZON (7 X 7,8,8) : 0.000183
GIBBS DU PREUX (7 X 8,8,8) : 0.000122
OKAI DE LA FORET BARADE (7 X 8,8) : 0.000061
WHITEFIELD PANDA (7,8 X 8) : 0.000031
LIPSO DE LEMANIA (7,8 X 8) : 0.000031



Note : les données ne sont pas garanties. Elles ont été entrées par les membres sans garantie d'exactitude.