




VIF DE CASTELANDES

1984-08-06 (M) LOF 52727/6113

Couleur : Fau. PBI.Env.

[fiche affiche](#)

Père RALF DE CAYOMIL 1980-08-28 (M) LOF 46475/4355 - Noi. PBI.TLi.	MUTINENSIS MORO (M) LOI 49741 (CH IB, CH(IT)B)	CLASTIDIUM ISLO (M) LOI PT10266 (CH) - BIANCO ARANCIO 	 BOGAS TINO 1965-04-18 (M) DKK.9143 - BIANCO ARANCIO
	MALICE DE LA GUEULE DU VAL 1976-08-19 (F) LOF 39936/3920	MUTINENSIS LENA PT. 4036 (F)	MUTINENSIS DANTE PT. 31591 (M)
Mère SOBY DE CASTELANDES 1981-11-24 (F) LOF 48268/5891 - Fau. PBI.Env.		IFF DE CASTELANDES 1973-09-19 (M) LOF 35525/2203	TOM DE LA TABLE DU ROI (M) LOF 30095/1273 (CH IB, CH T, CHIT)
	JAVA DE PANTOUFLAYRE FCI 1974-04-09 (F) LOF 36014/2885		ORLON DE SAINTE NIEL (M) LOF 23675/489
Mère SOBY DE CASTELANDES 1981-11-24 (F) LOF 48268/5891 - Fau. PBI.Env.	MYRA DE CASTELANDES (F) LOF 40196/3677	QUANTZ DUMONT DE LA PRIMAVERA (M) LOF 26265/746	PISTOLE (M) LOF 25173/839
		VOLGA DE LA CHASSELANDE (F) LOF 33159/2278	QUOMVOUS DES PARRUCHES (M) LOF 27393/1034 (CH IB, CH T)
Mère SOBY DE CASTELANDES 1981-11-24 (F) LOF 48268/5891 - Fau. PBI.Env.	MYRA DE CASTELANDES (F) LOF 40196/3677	WHITEFIELD XQUM (M) LOF 39031/2666	UNNIE 1971-07-18 (F) LOF 32207/2254
		JERRY DE LA CHASSELANDE 1974-06-13 (F) LOF 36613/3142	OTAN DE L'AUTIZE (M) LOF 23141/346
Mère SOBY DE CASTELANDES 1981-11-24 (F) LOF 48268/5891 - Fau. PBI.Env.	MYRA DE CASTELANDES (F) LOF 40196/3677	WHITEFIELD XQUM (M) LOF 39031/2666	MYRIS (F) LOF 20918/350
		JERRY DE LA CHASSELANDE 1974-06-13 (F) LOF 36613/3142	LUTIN DES SIGNALS (M) LOF 18901/7
Mère SOBY DE CASTELANDES 1981-11-24 (F) LOF 48268/5891 - Fau. PBI.Env.	MYRA DE CASTELANDES (F) LOF 40196/3677	JERRY DE LA CHASSELANDE 1974-06-13 (F) LOF 36613/3142	REA DE LA CHASSELANDE (F) LOF 28466/1357
		JERRY DE LA CHASSELANDE 1974-06-13 (F) LOF 36613/3142	 CLASTIDIUM ISLO (M) LOI PT10266 (CH) - BIANCO ARANCIO
Mère SOBY DE CASTELANDES 1981-11-24 (F) LOF 48268/5891 - Fau. PBI.Env.	MYRA DE CASTELANDES (F) LOF 40196/3677	JERRY DE LA CHASSELANDE 1974-06-13 (F) LOF 36613/3142	WHITEFIELD PANDA (F) LOSH244562
		JERRY DE LA CHASSELANDE 1974-06-13 (F) LOF 36613/3142	TYROL DE LA BUTTE SAGIENNE (M) LOF 30233/1270 (CH CS, TR)
Mère SOBY DE CASTELANDES 1981-11-24 (F) LOF 48268/5891 - Fau. PBI.Env.	MYRA DE CASTELANDES (F) LOF 40196/3677	JERRY DE LA CHASSELANDE 1974-06-13 (F) LOF 36613/3142	SALOME DE LA CHASSELANDE (F) LOF 29308/1417
		JERRY DE LA CHASSELANDE 1974-06-13 (F) LOF 36613/3142	SALOME DE LA CHASSELANDE (F) LOF 29308/1417


Eleveur : MICHEL LACLOTTE

Cotation : 1

Tatouage : FDS525

Sang italien (estimation) : 31 %

Estimation des points au pédigrée : 8

Taux de consanguinité (estimation) : 2.1 %[CLASTIDIUM ISLO](#) (3 X 4) : 0.015625[ORLON DE SAINTE NIEL](#) (4 X 5) : 0.003906[BANG DEL SUD](#) (5 X 6,6,6) : 0.001953

Note : les données ne sont pas garanties. Elles ont été entrées par les membres sans garantie d'exactitude.