



**ELITE**

1989-02-17 (M) LOF 60838/7546

Couleur : Fau. PBI.Env.

Père <u>ROUSCAIL</u> 1980-04-16 (M) LOF 45456/4292 - Noi. PBI.TLi.	<u>MINTHO DES QUENOTTES</u> (M) LOF 39444/2982	<u>TOTEM DE LA MALETIERE</u> (M) LOF 31045/1698 (CH T, CH GT) 	<u>PIPO OF GLENSIDE</u> (M) LOF 30020/1098 (CH T, TR)	
		<u>IDOLE DU BOIS DE L'AUMONE</u> (F) LOF 35548/2843	<u>QUEEN OF MOANRUAD B.2474</u> (F) LOF 30261/1390	
	<u>NYPHE DE CASTELANDES</u> 1977-08-29 (F) LOF 41721/4228	<u>RUTIN DE LA CHASSELANDE</u> (M) LOF 28464/1643	<u>TOM DE LA TABLE DU ROI</u> (M) LOF 30095/1273 (CH IB, CH T, CHIT)	<u>TILDA DU VAL PAGNY</u> (F) LOF 32087/2166
		<u>MISS DE CASTELANDES FCI</u> (F) LOF 40194/3678	<u>LUTIN DES VIGNALS</u> (M) LOF 18901/7	<u>OPALE DE SAINT NIEL</u> (F) LOF 23678/943
Mère <u>ULHA</u> 1983-04-14 (F) LOF 50159/6254 - Fau. PBI.TLi.	<u>RALE DE CAYOMIL</u> 1980-08-28 (M) LOF 46475/4355 - Noi. PBI.TLi.	<u>MUTINENSIS MORO</u> (M) LOI 49741 (CH IB, CH(IT)B)	 <u>CLASTIDIUM ISLO</u> (M) LOI PT10266 (CH) - BIANCO ARANCIO	
		<u>MALICE DE LA GUEULE DU VAL</u> 1976-08-19 (F) LOF 39936/3920	<u>MUTINENSIS LENA PT. 4036</u> (F)	
	<u>RATH</u> 1980-04-11 (F) LOF 45476/5076 - Noi. PBI.TLi.	<u>IPI DU PECHDO</u> 1973-04-20 (M) LOF 34516/2037 (CH GT)	<u>TOM DE LA TABLE DU ROI</u> (M) LOF 30095/1273 (CH IB, CH T, CHIT)	<u>JAVA DE PANTOUFLAYRE FCI</u> 1974-04-09 (F) LOF 36014/2885
		<u>JIMIE DU ROC DE DEYMIER</u> 1974-06-03 (F) LOF 36501/3255	<u>ULYSSE DU MAUMONT NOIR</u> (M) LOF 31825/1567 (CH T, CH GT)	<u>THAIS</u> (F) LOF 30832/1641
			<u>UNIC</u> (M) LOF 32295/1550	<u>VOGUE DE JANEPIERRE</u> (F) LOF 34138/2393


Eleveur : ROBERT GRANDIERE

Cotation : 1

Tatouage : JWD452

Sang italien (estimation) : 15 %

Estimation des points au pédigrée : 6

**Taux de consanguinité (estimation) : 1.7 %**TOM DE LA TABLE DU ROI (4 X 4) : 0.007812CLASTIDIUM ISLO (5 X 4) : 0.003906BANG DEL SUD (5,6,7,7 X 6,7) : 0.002197GIBBS DU PREUX (5,7 X 6) : 0.001221ORLON DE SAINTE NIEL (5,6 X 5) : 0.000977ISLAINE DE SAINT NIEL (6,7 X 6,7) : 0.000366JIM DE LA VALLEE DE LA CELLE (7 X 7,8) : 0.000061

Note : les données ne sont pas garanties. Elles ont été entrées par les membres sans garantie d'exactitude.