




RAF

1987-01-02 (M) LOI PT147297

Couleur : BIANCO NERO MASCHERA APERTA MACC

| | | | |
|-------------------------------------------------------------------------------------------------------------|-----------------------------------------------------------------------------------------------|--------------------------------------------------------------------------------------------|-----------------------------------------------------------------------------------------------------------------------------------------------------------------|
| Père <u>LORD DEL FELTRINO</u> 1982-11-15 (M) LOI PT122282 - BIANCO NERO TESTA DI MORO MACCHI | <u>PAT DEL FELTRINO</u> 1975-08-10 (M) LOI PT061380 | <u>MARK DELL'OLMO</u> 1970-06-06 (M) LOI PT024605 | inconnu |
| | | <u>DAINA DEL FELTRINO</u> 1972-07-10 (F) LOI PT043016 |  <u>EDO DELL'AZOR</u> 1967-01-01 (M) LOI PT0300611 (CH.TR.INT.ASS.) |
| | <u>ELLY DEL FELTRINO</u> 1980-08-12 (F) LOI PT108020 - MASCHERA APERTA SULL'OCCIPITE CH | <u>KIM DEL FELTRINO</u> 1973-09-15 (M) LOI PT050582 | <u>CONDOR DEL GIORGIONE</u> 1970-09-07 (M) LOI PT028299 |
| | | <u>RUA DEL FELTRINO</u> 1976-07-20 (F) LOI PT069021 - BIANCO ARANCIO MASCHERA APERTA | <u>YALKA DEL FELTRINO</u> 1970-02-10 (F) LOI PT026580 |
| Mère <u>LOLA</u> 1984-11-01 (F) LOI PT143336 - BIANCO,TESTA NERA,PUNTEGGIATURE | <u>PAT DEL FELTRINO</u> 1975-08-10 (M) LOI PT061380 | <u>MARK DELL'OLMO</u> 1970-06-06 (M) LOI PT024605 | inconnu |
| | | <u>DAINA DEL FELTRINO</u> 1972-07-10 (F) LOI PT043016 |  <u>EDO DELL'AZOR</u> 1967-01-01 (M) LOI PT0300611 (CH.TR.INT.ASS.) |
| | <u>ARRIBA DORIA</u> 1979-06-30 (F) LOI PT103448 - BIANCO NERO | <u>GIGO</u> 1974-02-20 (M) LOI PT053529 | <u>WANDA DEL LUCHINO</u> 1967-10-02 (F) LOI PT008722 |
| | | <u>ARRIBA JAMA</u> 1974-07-25 (F) LOI PT054298 | <u>LUKNI</u> 1970-05-02 (M) LOI PT025530 |
| | | | <u>REA</u> 1971-05-15 (F) LOI PT033540 |
| | | | inconnu |
| | | <u>MUTINENSIS PEPITA</u> 1969-06-05 (F) LOI PT018167 | |

Eleveur : ERMESINO GABRIELE / Propriétaire : ERMESINO GABRIELE

Taux de consanguinité (estimation) : 13.7 %PAT DEL FELTRINO (2 X 2) : 0.125000WANDA DEL LUCHINO (4,5,5 X 4) : 0.007812EDO DELL'AZOR (4,5 X 4) : 0.003906

Note : les données ne sont pas garanties. Elles ont été entrées par les membres sans garantie d'exactitude.