
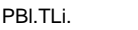











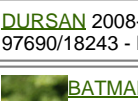




SAXO DU GRAND MEZERAIS

2021-05-20 (M) LOF 113766

Couleur : Noï. PBI.Env.


[fiche affixe](#)

Père ICARE DU GRAND MEZERAIS 2013-05-10 (M) LOF 104302/16361 - Noï. PBI.Env.	BARON DU PHARE DE LA VIERGE 2006-05-29 (M) LOF 94001/15942 - Noï. PBI.Env.	NEWMANN DE LA CROIX DU SALUT 1997-04-23 (M) LOF 78855/11386 - Fau. PBI.Env.	DUJAU DE LA CROIX DU SALUT 1988-05-25 (M) LOF 59320/7709 - Noï. PBI.TLi.
		SONIA DE LA CROIX DU SALUT 2001-09-12 (F) LOF 86870/16264 - Noï. PBI.TLi.	GWENA DU DE PEN A HOAT 1991-04-10 (F) LOF 66037/11041 (TR) - Noï. PBI.Env.
		ETHEL DES LANDES DU CRAGOU 2009-07-24 (F) LOF 99164/18747 - Noï. PBI.Env.	LOUSTIC DU BOIS DE ROUMAN 1995-05-30 (M) LOF 74912/10635 - Mar. PBI.TLi.
		TOSCA DU MOULIN DE LA PLANCHE 2002-04-27 (F) LOF 87869/18190 - Noï.	LUTIG DE LA CROIX DU SALUT 1995-06-12 (F) LOF 75267/12662 - Noï. PBI.TLi.
Mère OCKRA DE LA FORET DU DUC 2018-08-30 (F) LOF 110510 - Fau. PBI.Env.	BANCO DU MAS DU ZOUAVE 2006-06-28 (M) LOF 94248/14678 (VOF/FTP, CHR GQ) - Fau. PBI.Env.	RAMSES DE LA SOURCE AUX BECASSES 2000-04-12 (M) LOF 84874/14031 - Noï. PBI.Env.	 FRAY DU RIOU DE LA CUVE 1990-05-13 (M) LOF 63556/8313 (VCF, CHIT, CH A, CH P, CH T, VOF/FTP) - Noï.
		TITAN 2001-07-15 (M) LOI LO01166881 (CH GQ, CH(IT)T) - BIANCO ARANCIO MASCHERA CHIUSA E	 PBI.TLi.
			MONA DE LA SOURCE AUX BECASSES 1996-02-05 (F) LOF 76497/13508 (TR) - Noï. PBI.Env.
		TAFNA DU MAS DU ZOUAVE 2002-09-30 (F) LOF 88877/16455 (CHIT) - Fau. PBI.Env.	
JYNIA DES LEGENDES DE BROCELIANDE 2014-03-09 (F) LOF 105711/20056 (CH CS) - Noï.		GOFFRE DU DOMAINE DU CHENE BLANC 2011-06-14 (M) LOF 101855/15885 - Noï.	IAGO DU MOULIN DE LA PLANCHE 1993-03-17 (M) LOF 70110/9608 (TR) - Noï. PBI.TLi.
			NOVELLA DU MOULIN DE LA PLANCHE 1997-03-21 (F) LOF 78810/14098 - Mar.
		ELFI DU CAP VALENTIN 2009-02-22 (F) LOF 98241/19442 - Noï. PBI.Env.	
			
			
			
			
			
			
			
			
			

Puce : 250269590427170

Sang italien (estimation) : 41 %

Estimation des points au pédigrée : 15



Note : les données ne sont pas garanties. Elles ont été entrées par les membres sans garantie d'exactitude.