



RYMELLE DE LA FOUGERE ROUGE

1980-12-20 (F) LOF 36323/4672

[fiche affixe](#)


| | | | |
|---|---|---|--|
| Père NASCH DE LA FOUGERE ROUGE 1977-12-02 (M) LOF 29394/2554 | VANOU (M) LOF 20163/769 (CH CS, CH T) | TARRY DE LA FOUGERE ROUGE (M) LOF 18763/465 (CH B, CH CS, CH IB, TR) | MOANRUAD GARRYOWEN (M) LOF 16676/75 (CH T) |
| | MOANRUAD FANNY (F) LOF 18844/455 (CH CS, CH T)  | SIRENE (F) LOF 17746/383 | MULLENCLUAIN MUSE (F) LOF 17350/185 |
| Mère LITTYE DE LA FOUGERE ROUGE (F) LOF 25203/2225 | IGEM DE LA FOUGERE ROUGE 1973-10-22 (M) LOF 21883/1022 | MOANRUAD LATTON GEM 113751 (M) (CH.) | RUSTIC RAY 89082/61 (M) |
| | | GLEBE TULIP 97343 (F) | LATTON LASS 91680 (F) |
| | PADDY (F) LOF 16860/595 | MOANRUAD TRAIL (M) LOF 18342/313 (CH T, TR) | MOANRUAD QUILL A 1458 (M) |
| | | MOANRUAD FANNY (F) LOF 18844/455 (CH CS, CH T)  | MOANRUAD TWEED 106110 (F) |
| | | MOANRUAD GARRYOWEN (M) LOF 16676/75 (CH T) | MOANRUAD LATTON GEM 113751 (M) (CH.) |
| | | MERCEDES DE LA FOUGERE ROUGE RI 19009 (F) | GLEBE TULIP 97343 (F) |
| | | FT MOANRUAD DAN (M) IKC110992 (CH) | BIDDY OF SLIEVEBAWN (F) IKC94583 |
| | | | inconnu |
| | | | inconnu |

Eleveur : MARCEL COSTE

Cotation : 1

Tatouage : BPH040

Estimation des points au pédigrée : 18

Taux de consanguinité (estimation) : 7.8 %[MOANRUAD FANNY](#) (2 X 3) : 0.062500[MOANRUAD GARRYOWEN](#) (4 X 3) : 0.015625

Note : les données ne sont pas garanties. Elles ont été entrées par les membres sans garantie d'exactitude.